
































Календарь работ в саду и огороде

Март 2022 года

ПН	ВТ	СР	ЧТ	ПТ	СБ	ВС
	1  ☾	2  ●	3  ☾	4  ☾	5  ☾	6  ☾
7  ☾	8  ☾	9  ☾	10  ☾	11  ☾	12  ☾	13  ☾
14  ☾	15  ☾	16  ☾	17  ☾	18  ○	19  ☾	20  ☾
21  ☾	22  ☾	23  ☾	24  ☾	25  ☾	26  ☾	27  ☾
28  ☾	29  ☾	30  ☾	31  ☾			

 02.03. Новолуние. 18.03. Полнолуние. Нежелательны любые работы на участке.

 Благоприятные дни для посадок

 Почти благоприятные дни для посадок

 Не очень благоприятные дни для посадок

 Бесплодные дни для посадок

Основные работы в марте

Уже снега нет, но особо на участке не поработаешь - холодновато будет. Но основная работа сейчас с рассадой. Уже появились росточки перцев и баклажанов.

✓ Рассада.

Если баклажаны и перцы были посажены в феврале, то в марте производится пикировка рассады. Также на рассаду высеваются семена томатов. Можно на рассаду посеять семена лука и зелени.

✓ Участок.

Пройтись по участку граблями или метлой. Грядки можно посыпать золой и укрыть плёнкой - это позволит земле согреться намного раньше. Плёнкой можно укрыть и компостную кучу, предварительно пролив горячей водой.

✓ Теплицы.

Тепличные грядки тоже можно укрыть пленкой для лучшего согревания. В конце месяца можно посадить по краю тепличных грядок ранний лук, редис, салат.

✓ Сад.

Произвести побелку и обрезку деревьев и кустарников, если не было возможности в феврале. Стоит произвести обработку сада против болезней и вредителей, например, медным купоросом или мочевиной.

Для птичек повесить прошлогодние, обработанные кипятком, или вновь построенные домики. Птицы помогут сберечь сад от многих вредителей.